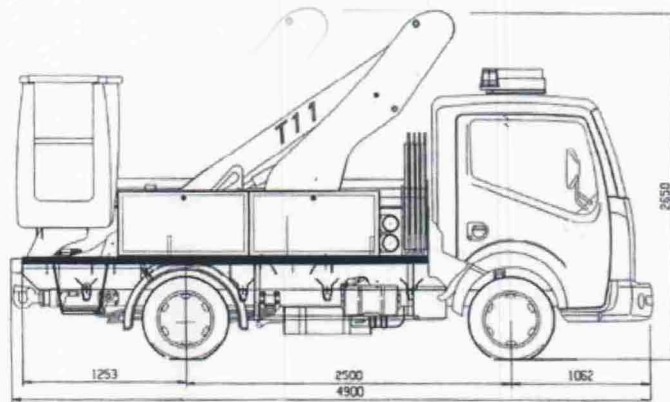









# TOPY 11 i



## Topy 11.2

-  **Arbeitshöhe** 10,25 m
-  **seitliche Reichweite** 5,00 m
-  **Schwenkbereich** 400°
-  **Bühnenlast** 200 kg / 2 Personen
-  **Aufstellneigung** seitl. 5 % / längs 15 %
-  **Radstand** ab 2500 mm
-  **Gesamtgewicht** ab 3,5 t

Technische Daten sind ca.-Angaben

